

Sony FCB-SE600 HD-SDI avec entrée synchro externe

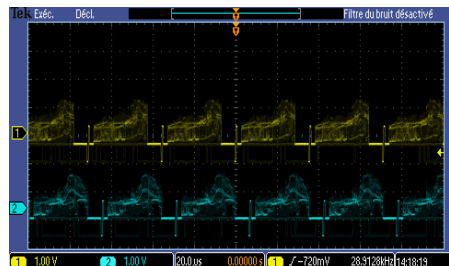
FCB-SE600 HD-SDI/SYNC



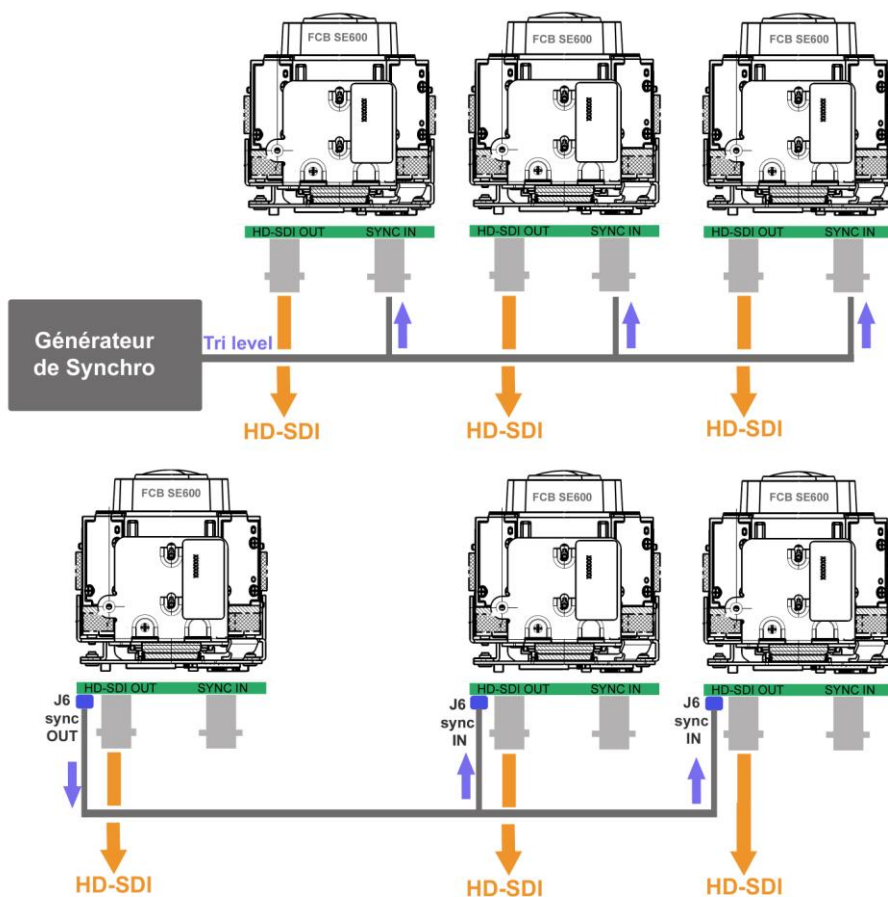
- Sortie HD-SDI
- Signal de synchro : Y HD video, trilevel 800mV 75 ohms, Digital HD/VD
- Chaque carte est couplée à un bloc caméra modifié
- Alimentation 6V à 12V
- Température de stockage: -20°C / 65°C
- Température de fonctionnement : -5°C / 60°C
- Livrée avec câbles et équerre de fixation
- Se fixe à l'arrière du bloc

Full HD
1920 x 1080

Avant



Après




J6	
1	GND
2	TXD
3	RXD
4	GND
5	V Sync Out
6	H sync Out
7	V Sync In
8	DSync In
J5	
1	HD SDI Out
2	GND

J2	
1	6-12V DC
2	GND

J3	
1	Sync In
2	GND

J4	
1	Clock Out
2	GND



Matériel Fourni

FCB-SE600
Carte GTTV1026
Câble Kel 30pts
J2 & J6 câblés 20cm
Vis et entretoises
Equerre

Applications :

- Broadcast
- Vision 3D
- Médical
- Video sousmarine
- Défense